

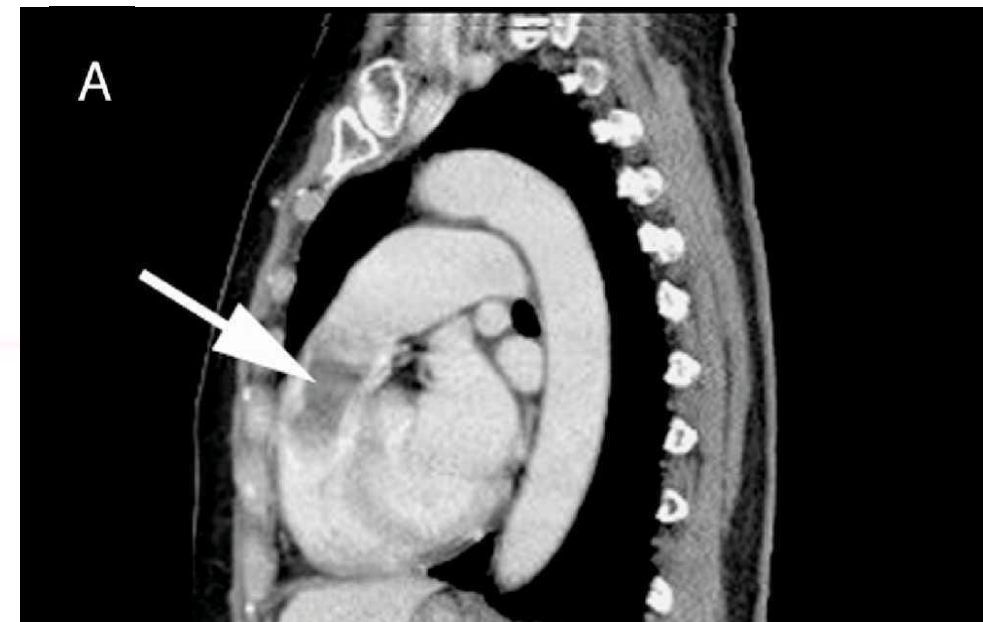
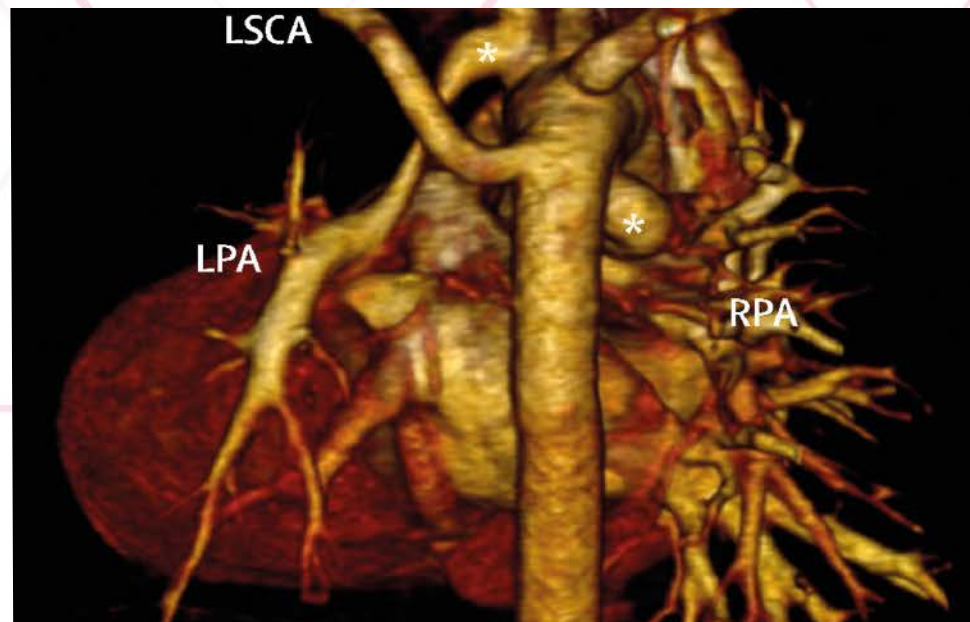
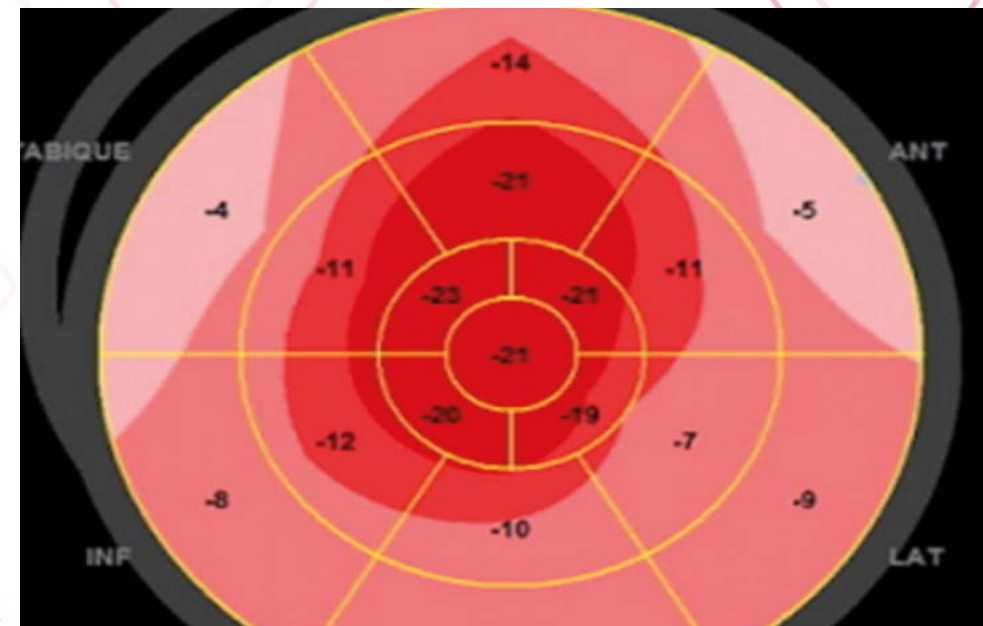
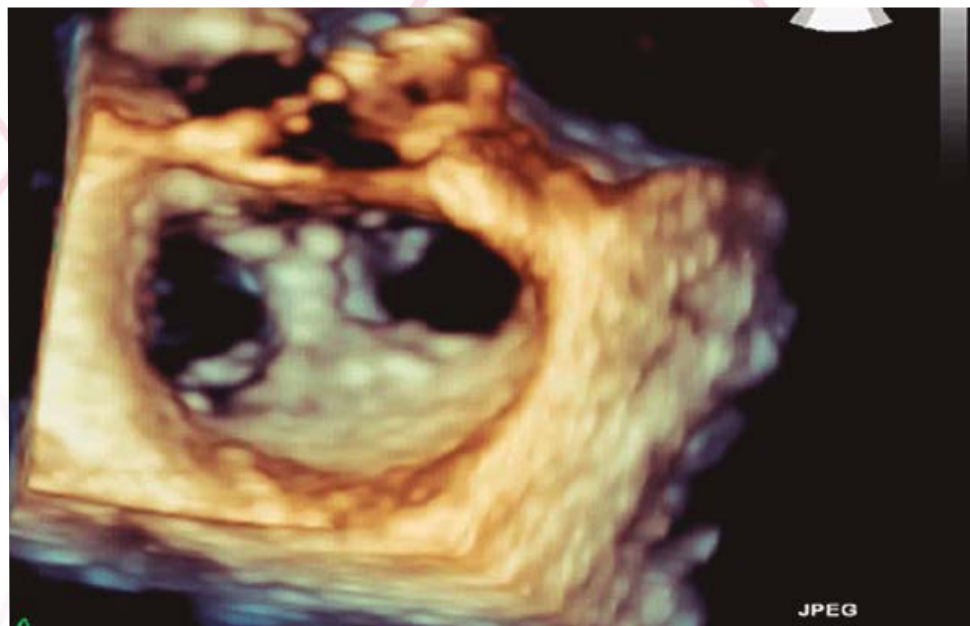
II Jornadas internacionales de **Imagen Cardíaca** de la Sociedad Ecuatoriana de Cardiología

CON EL AVAL DE:




**17 y 24 de Julio
del 2021**

Modalidad Virtual



PARTICIPACIÓN DE PROFESORES NACIONALES E INTERNACIONALES:



PROGRAMA CIENTÍFICO

II Jornadas internacionales de Imagen Cardíaca de la Sociedad Ecuatoriana de Cardiología

CON EL AVAL DE:



**17 y 24 de Julio
del 2021**

Modalidad Virtual

REPRESENTANTES

PRESIDENTE DE LA SOCIEDAD ECUATORIANA DE CARDIOLOGÍA SEDE NACIONAL

Dr. Diego Serrano Piedra

REPRESENTANTE DEL COMITÉ DE IMAGEN CARDÍACA DE LA SEC SN

Dra. Karol Guzmán Guillén

COMITÉ ORGANIZADOR

Dr. Hugo Aucancela

Dr. Miguel Bayas

Dr. Marlon Aguirre

Dr. Ángel Castillo

Dr. Jorge Endara

Dra. Valeria López

Dr. César Burgos

Dra. Karol Guzmán

II Jornadas internacionales de **Imagen Cardíaca** de la Sociedad Ecuatoriana de Cardiología

CON EL AVAL DE:



**17 y 24 de Julio
del 2021**

PROFESORES INTERNACIONALES

Modalidad Virtual



Dr. Jorge Lowenstein



Dr. Ariel Saad



Dr. Salvador Spina



Dr. Arturo Evangelista



Dr. Luis Miguel Benitez



Dr. Jaime Rodriguez



Dr. Luis Eduardo Echeverria



Dr. Pedro Graziano



Dr. Roberto Lang



Dr. Juan Carlos Plana



Dr. Ricardo Pignatelli



Dra. Elizabeth Hirschhaut



Dr. Antonio Arias



Dr. Juan Francisco Fritche



Dr. Edgar Garcia



Dr. Pedro Gutierrez



Dra. Zuilma Vasquez

II Jornadas internacionales de **Imagen Cardíaca** de la Sociedad Ecuatoriana de Cardiología

CON EL AVAL DE:



**17 y 24 de Julio
del 2021**

Modalidad Virtual

PROFESORES NACIONALES



Dr. Marlon Aguirre



Dr. Miguel Bayas



Dr. Jorge Endara



Dra. Valeria Lopez



Dr. Vladimir Ullauri




Dr. Roberto Arregui



Dr. Oliver Brasales



Dr. Giovanni Escorza



Dra. Elizabeth Ortega



Dra. Elsie Valdivieso



Dr. Hugo Aucancela



Dr. Cesar Burgos



Dr. Diego Espinoza




Dr. Carlos Ortega



Dr. Juan Vintimilla



Dra. Alexandra Barrera



Dr. Rafael Castilla



Dra. Karol Guzmán



Dra. Tanya Padilla



Dra. Diana Bastidas



Dr. Angel Castillo



Dra. Lorena Jaramillo



Dra. Mayra Sánchez

II Jornadas internacionales de **Imagen Cardíaca** de la Sociedad Ecuatoriana de Cardiología

CON EL AVAL DE:



**17 y 24 de Julio
del 2021**

Modalidad Virtual

SÁBADO, 17 DE JULIO SESIÓN POR LA MAÑANA

Módulo de Falla Cardíaca I

Presidente de Mesa: Dr. Hugo Aucancela (Ecuador)

Moderador: Dr. Jorge Endara (Ecuador)

09h00-09h05

Bienvenida

Dra. Karol Guzmán

Representante del Comité de Imagen Cardíaca de la Sociedad Ecuatoriana de Cardiología

09h05-09h30

Miocardopatía dilatada, BRIHH y asincronía! Hay un lugar para la Ecocardiografía en el 2021?

Expositor: Dra. Zuilma Vasquez (México)

09h30-09h50

Rol de la Imagen Cardíaca en prevención de cardiotoxicidad

Expositor: Dr. Juan Carlos Plana (EEUU)

09h50-10h10

Imagen cardíaca en Miocardopatía Chagásica, que debemos buscar y cuándo sospecharla

Expositor: Dr. Luis Eduardo Echeverría (Colombia)

10h10-10h30

Preguntas y respuestas

10h30-10h40

Receso

Módulo de Falla Cardíaca II

Presidente de Mesa: Dr. Rafael Castilla (Ecuador)

Moderador: Dra. Mayra Sánchez (Ecuador)

10h40-11h00

Abordaje multimodal de la amiloidosis

Expositor: Dra. Elizabeth Ortega (Ecuador)

11h00-11h20

Imagen cardíaca avanzada en la estratificación y seguimiento de la miocardopatía hipertrófica

Expositor: Dr. Giovanni Escorza (Ecuador)

11h20-11h40

Estudio de Disincronía y terapia de resincronización, rol del ecocardiografista

Expositor: Dr. Juan Francisco Fritche (México)

11h40-12h00

Preguntas y respuestas

12h00-12h15

El Strain y su evolución analizando el ciclo cardíaco como un todo

Expositor: Ariel Deseno

Espacio patrocinado por General Electric

12h15-12h20

Preguntas y respuestas

II Jornadas internacionales de **Imagen Cardíaca** de la Sociedad Ecuatoriana de Cardiología

CON EL AVAL DE:



**17 y 24 de Julio
del 2021**

Modalidad Virtual

**SÁBADO, 17 DE JULIO
SESIÓN TARDE**

Módulo de Cardiopatía Isquémica I

Presidente de Mesa: Dr. Miguel Bayas (Ecuador)

Moderador: Dr. Angel Castillo (Ecuador)

14h00-14h20

¿Primero el estudio anatómico por tomografía computada o el test funcional?

Expositor: Dr. Carlos Ortega (Ecuador)

14h20-14h40

Ecocardiograma de estrés farmacológico o físico, cuál es el método ideal?

Expositor: Dr. Ariel Saad (Argentina)

14h40-15h05

Enfermedad coronaria microvascular, como diagnosticarla

Expositor: Dr. Jorge Lowenstein (Argentina)

15h05-15h30

Preguntas y respuestas

15h30-15h40

Espacio patrocinado por General Electric

Módulo de Cardiopatía Isquémica II

Presidente de Mesa: Dra. Alexandra Barrera (Ecuador)

Moderador: Dr. Oliver Brasales (Ecuador)

15h40-16h00

Evaluación de viabilidad, cuándo solicitar este estudio y cuál es el protocolo?

Expositor: Dr. Antonio Arias (México)

16h00-16h20

Rol de la resonancia magnética en la cardiopatía isquémica

Expositor: Dra. Tanya Padilla (Ecuador)

16h20-16h40

Miocardopatía de Estrés versus Infarto de miocardio. Una revisión de como los métodos de imagen nos ayudan al diagnóstico diferencial

Expositor: Dr. Marlon Aguirre (Ecuador)

16h40-17h00

Preguntas y respuestas

II Jornadas internacionales de **Imagen Cardíaca** de la Sociedad Ecuatoriana de Cardiología

CON EL AVAL DE:



**17 y 24 de Julio
del 2021**

Modalidad Virtual

SÁBADO, 24 DE JULIO SESIÓN POR LA MAÑANA

Módulo de Valvulopatías I

Presidente de mesa: Dr. César Burgos (Ecuador)

Moderador: Dra. Diana Bastidas (Ecuador)

09h00-09h20

Estenosis aórtica y disfunción ventricular izquierda: que opciones diagnósticas tenemos?

Expositor: Dr. Jaime Rodriguez (Colombia)

09h20-09h40

Ecocardiograma de estrés en valvulopatía aórtica, en que casos está indicado

Expositor: Dr. Pedro Gutierrez (México)

09h40-10h10

Válvula aórtica bicúspide. La imagen multimodal responde los enigmas

Expositor: Dr. Arturo Evangelista (España)

10h10-10h30

Preguntas y respuestas

10h30-10h40

Receso

Módulo de Valvulopatías II

Presidente de mesa: Dr. Vladimir Ullauri (Ecuador)

Moderador: Dr. Juan Vintimilla (Ecuador)

10h40-11h00

Eco 3D y la válvula mitral

Expositor: Dr. Roberto Lang (EEUU)

11h00-11h20

La ecocardiografía antes, durante y después del Mitraclip, que esperar?

Expositor: Dr. Luis Miguel Benitez (Colombia)

11h20-11h40

Insuficiencia mitral severa asintomática con FE normal ¿A qué esperamos?

Expositor: Dr. Salvador Spina (Argentina)

11h40-12h00

Preguntas y respuestas

II Jornadas internacionales de **Imagen Cardíaca** de la Sociedad Ecuatoriana de Cardiología

CON EL AVAL DE:



**17 y 24 de Julio
del 2021**

Modalidad Virtual

SÁBADO, 24 DE JULIO SESIÓN TARDE

Módulo de Misceláneos I

Presidente de mesa: Dr. Roberto Arregui (Ecuador)

Moderador: Dra. Valeria López (Ecuador)

14h00-14h20

Evaluación del ventrículo derecho bidimensional y tridimensional

Expositor: Dra. Elsy Valdivieso (Ecuador)

14h20-14h40

Anomalías congénitas coronarias: valoración multimodal y algo más

Expositor: Dr. Ricardo Pignatelli (EEUU)

14h40-15h00

Abordaje diagnóstico de masas intracardíacas y diagnóstico diferencial

Expositor: Dr. Pedro Graziano (Venezuela)

15h00-15h20

Preguntas y respuestas

15h20-15h30

Receso

Módulo de Misceláneos II

Presidente de mesa: Dr. Diego Espinoza (Ecuador)

Moderador: Dra. Lorena Jaramillo (Ecuador)

15h30-15h50

Strain de la aurícula izquierda, cómo se realiza y que utilidad tiene?

Expositor: Dra. Karol Guzmán (Ecuador)

15h50-16h20

Qué debe saber el cardiólogo sobre ecografía pulmonar

Expositor: Dra. Elizabeth Hirschhaut (Venezuela)

16h20-16h40

Ecocardiograma en el paciente COVID, protocolo de actuación

Expositor: Dr. Edgar García (México)

16h40-17h00

Preguntas y respuestas

17h00

Clausura

II Jornadas internacionales de
Imagen Cardíaca
de la Sociedad Ecuatoriana de Cardiología

Modalidad Virtual

CON EL AVAL DE:

